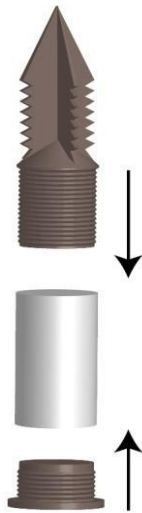


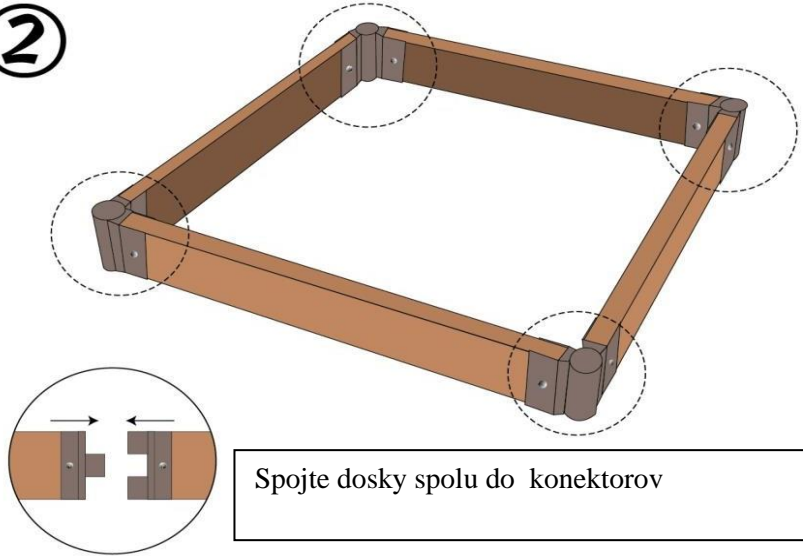
Inštalácia vyvýšeného záhona

1

Spojte hliníkovú trubicu s plastovým hrotom a s plastovou zátkou.

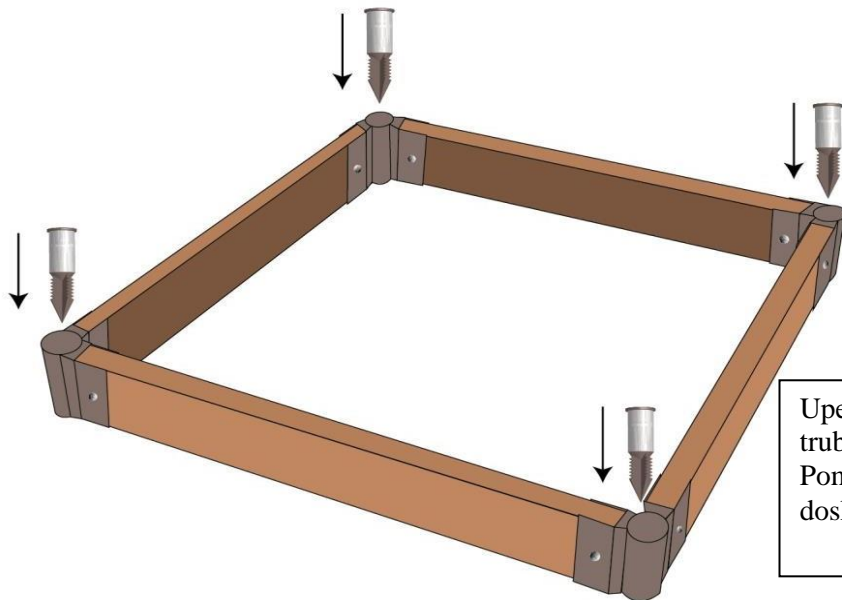


2



Spojte dosky spolu do konektorov

3



Upevnite skompletizované hliníkové trubice cez otvory v konektoroch. Pomocou skrutky a matice upevnite dosky ku konektorom.

4

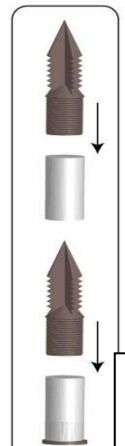
Ak sa chystáte urobiť viac ako jednu vrstvu môžete ju vytvoriť dvoma spôsobmi:

Varianta 1.
Predĺžte hliníkovú trubicu (na rovnakú výšku na akú chcete vytvoriť záhon)



1

Varianta 2.
Zložte hliníkové trubice na požadovanú dĺžku (na výšku záhona). Potom zopakujte kroky inštalácie 2 a 3.



2

Dovozca/ Distribútor: ALPROFI s.r.o - CENTRUM TERÁS .SK, www.centrum-teras.sk, Slovenská republika
Vyrobené v Číne.